



**GIFTIG of GEVAARLIJK**

**Vuursalamander**



© J. Knoops

**MIMICRY**

**Kleine wespenboktor**



© S. Horemans

**Wespspin**




© J. Knoops

**Bronlibel**



© S. Horemans

**Wesp**



© pixabay

**Zweefvlieg**



© J. Knoops

**Europese hoornaar**



© Onze Natuur

**Hoornaarvlinder**



© Wikimedia Commons

**Honingbij**



© pixabay

**Bijenorchis**



© J. Knoops



**WARMTEMINNEND (OPEN PLEK)**

**KOUDEMINNEND (BOS)**

**Levendbarende hagedis**



**Alpenwatersalamander**



**Kleine vuurvliinder**



**Tijgerslak**




**Blauwvleugelsprinkhaan**



**Kleuroproller (pissebed)**



**Brem**




**Beuk**



**Struikhei**



**Eenbes**





**WARMTEMINNEND (OPEN PLEK)**

**KOUDEMINNEND (BOS)**

**Bloedrode heidelibel**



© J. Knoop

**Bosvleermuis**



© Buiten beeld – René Janssen

**Groene zandloopkever**



© J. Knoop

**Goudglanzende loopkever**



© J. Knoop

# Bijlage 3: Bomenmemory (1)



es



Amerikaanse eik



valse acacia



es



beuk



valse acacia



gewone esdoorn



beuk



Amerikaanse eik

# Bijlage 3: Bomenmemory (2)



hazelaar



haagbeuk



gewone esdoorn



hulst



haagbeuk



grove den



hulst



hazelaar



grove den

# Bijlage 3: Bomenmemory (3)



meidoorn



lijsterbes



iep



meidoorn



linde



iep



Noorse esdoorn



linde



lijsterbes


# Bijlage 3: Bomenmemory (4)



(ruwe) berk



(Canada)populier



Noorse esdoorn



schietwilg



(Canada)populier



plataan



schietwilg



(ruwe) berk



plataan

# Bijlage 3: Bomenmemory (5)



paardenkastanje



veldesdoorn



tamme kastanje



paardenkastanje



vlier



tamme kastanje



wintereik



vlier



veldesdoorn



# Bijlage 3: Bomenmemory (6)



zwarte els



zwarte den



wintereik



zoete kers



zwarte den



zomereik



zoete kers



zwarte els



zomereik

## Bijlage 4: Geroffel in het bos! (1)

### 1 OPGAVEFICHE voor de speler die roffelt.

Bij een **bolletje** . tik je 1x op tafel en bij een **streepje** – roep je “*kru-kru*”. Tussen de letters staat telkens een **schuine streep** /.

Boodschap 1 (lang):

*Spechten*

... / . - - . / . / - . - . / . . . . / - / . / - .

*zijn*

- - . . / . . / . - - - / - .

*de*

- . . / .

*houthakkers*

. . . . / - - - / . . - / - / . . . . / . - / - . - / - . - / . /

. - . / . . .

*onder*

- - - / - . / - . . / . / . - .

*de*

- . . / .

*vogels*

. . . - / - - - / - - . / . / . - . . / . . .

## Bijlage 4: Geroffel in het bos! (2)

1 **OPGAVEFICHE** voor de speler die roffelt.

Bij een **bolletje** . tik je 1x op tafel en bij een **streepje** – roep je “*kru-kru*”. Tussen de letters staat telkens een **schuine streep** /.

Boodschap 2 (kort):

*Spechten*

... / . - - . / . / - . - . / . . . . / - / . / - .

*zijn*

- - . . / . . / . - - - / - .

*houthakkers*

. . . . / - - - / . . - / - / . . . . / . - / - . - / - . - / . /

## Bijlage 4: Geroffel in het bos! (3)

### 2 ONTCIJFERKAART voor de overige spelers.

Bij een **bolletje** . : 1x tik op tafel en  
bij een **streepje** – : “Kru-Kru”.

<b>A</b> . -	<b>N</b> - .
<b>B</b> - . . .	<b>O</b> - - -
<b>C</b> - . - .	<b>P</b> . - - .
<b>D</b> - . .	<b>Q</b> - - . -
<b>E</b> .	<b>R</b> . - .
<b>F</b> . . - .	<b>S</b> . . .
<b>G</b> - - .	<b>T</b> -
<b>H</b> . . . .	<b>U</b> . . -
<b>I</b> . .	<b>V</b> . . . -
<b>J</b> . - - -	<b>W</b> . - -
<b>K</b> - . -	<b>X</b> - . . -
<b>L</b> . - . .	<b>Z</b> - . - -
<b>M</b> - -	<b>Z</b> - - . .

## Bijlage 5: Hoe hoog is die boom?

### Hoe meet ik de hoogte van een boom?

Materiaal: 2 takjes van 20cm lang (of houthakkerskruis), lintmeter van 50m

- ▶ 1. Kies een hoge boom.
- ▶ 2. Zoek 2 takjes van ongeveer 20cm (of gebruik het kartonnen houthakkerskruis).
- ▶ 3. Hou 1 takje horizontaal, net onder je oog.
- ▶ 4. Hou het andere takje loodrecht op het eerste. Deze vorm heet een 'houthakkerskruis'.
- ▶ 5. Kijk langs de schuine zijde naar de boom, en stap achteruit tot de top van de boom gelijk valt met de top van de driehoek (zie tekening).
- ▶ 6. Tel je volgende afstanden met elkaar op en je weet de hoogte van de boom:  
**afstand tot de boom (A) + jouw lengte (B) = hoogte van de boom (C)**



Bron: Agentschap Natuur & Bos - Week van het bos 2021  
[boomhoogte\\_meten.pdf \(deweekvanhetbos.be\)](https://deweekvanhetbos.be/boomhoogte_meten.pdf)



### Bunzing



Donkerbruine tot zwarte marter met een zwart Zorro-masker en witte oorranden.

### Wezel



Kleinste marterachtige met een roodbruine bovenzijde en een witte onderzijde.

### Hermelijn



Lijkt in de zomer sterk op een wezel, maar draagt in de winter een witte pels. Ze hebben een lange staart met zwarte punt.

### Steenmarter



Middelgrote marter met een grijsbruine vacht en een witte keelvlak die doorloopt tot op de voorpoten.



### Das



Grootste marterachtige van bij ons met een opvallende zwart-wit gestreepte kop en een zwartgrijs lichaam.

### Boommarter



Lijkt sterk op de steenmarter, maar heeft langere oren, een spitsere snuit en een beige keelvlak die niet tot op de voorpoten doorloopt.

### Otter



Deze marter is aangepast aan een leven in het water en heeft daarom zwemvliezen tussen de tenen. Het zijn viseters.



Witte bloemen die uitgestrekte tapijten vormen waardoor er sneeuw lijkt te liggen in het bos. Bloeit in maart.

**BOSANEMOON**



Donkerblauwe, klokvormige en hangende bloemen die de bosbodem blauw kleuren. Bloeit in april.

**WILDE HYACINT**



Plant met witte bloemschermen en langwerpige bladeren. Soort wilde ui. Vormt een wit tapijt in vochtige bossen en zorgt voor een sterke lookgeur. Bloeit in mei.

**DASLOOK**



Lichtgele, hangende bloemen op een vrij hoge steel. Groeit in vochtige bossen. Bloeit in maart.

**SLANKE  
SLEUTELBLOEM**





Kleine voorjaarsbloeiëer met gele bloemen en hartvormige blaadjes. Komt veel voor op vochtige plekken. Bloeit erg vroeg in februari of maart.

**SPEENKRUID**



Ook wel meiklokje genoemd. Hangende tros met witte, klokvormige bloemen. De ellipsvormige bladeren staan telkens per twee. Is een giftige plant.

**LELIETJE-VAN-DALEN**



Opvallende grote en knikkende bloem. De bloemblaadjes zijn lichtgeel met een felgele cilindrische en klokvormige bijkelk. Bloeit in maart.

**WILDE NARCIS**



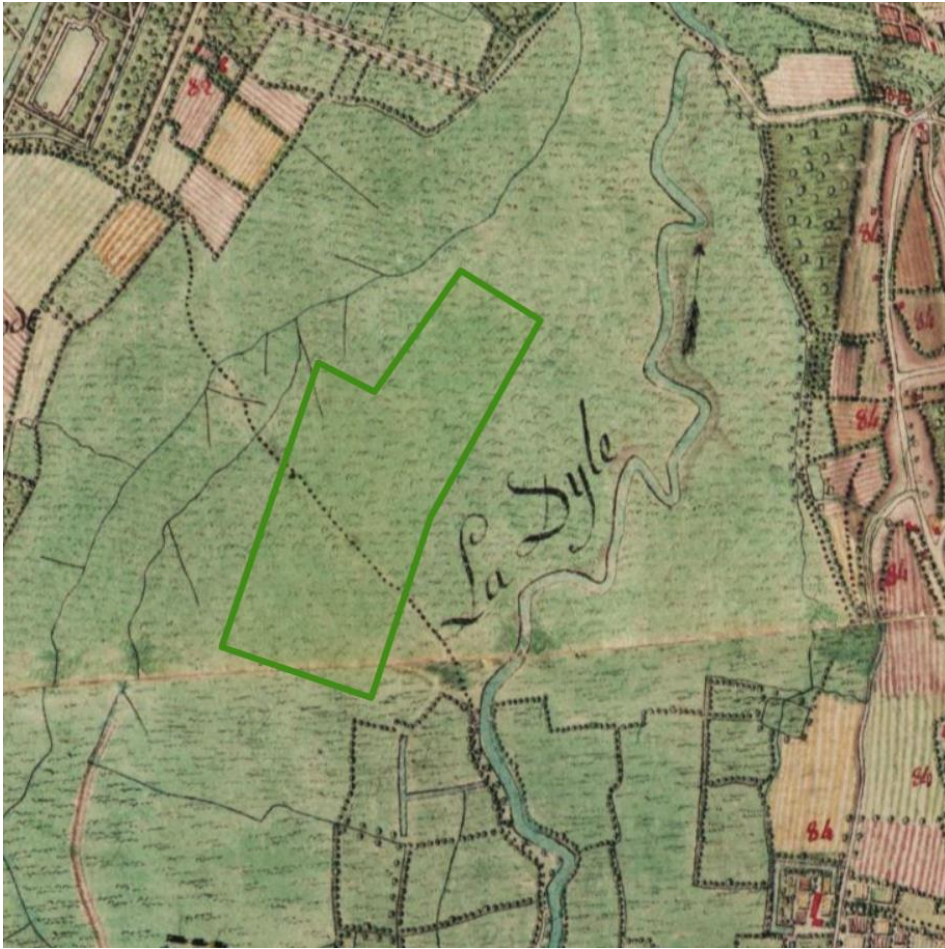
Klein viooltje met paarse bloemen en hartvormige blaadjes.

**BOSVIOOLTJE**

Bijlage 8 *Oud bos of niet?* (1)

Doode Bemde

1775



2021



## Bijlage 8 Oud bos of niet? (2)

### Bertembos

1775

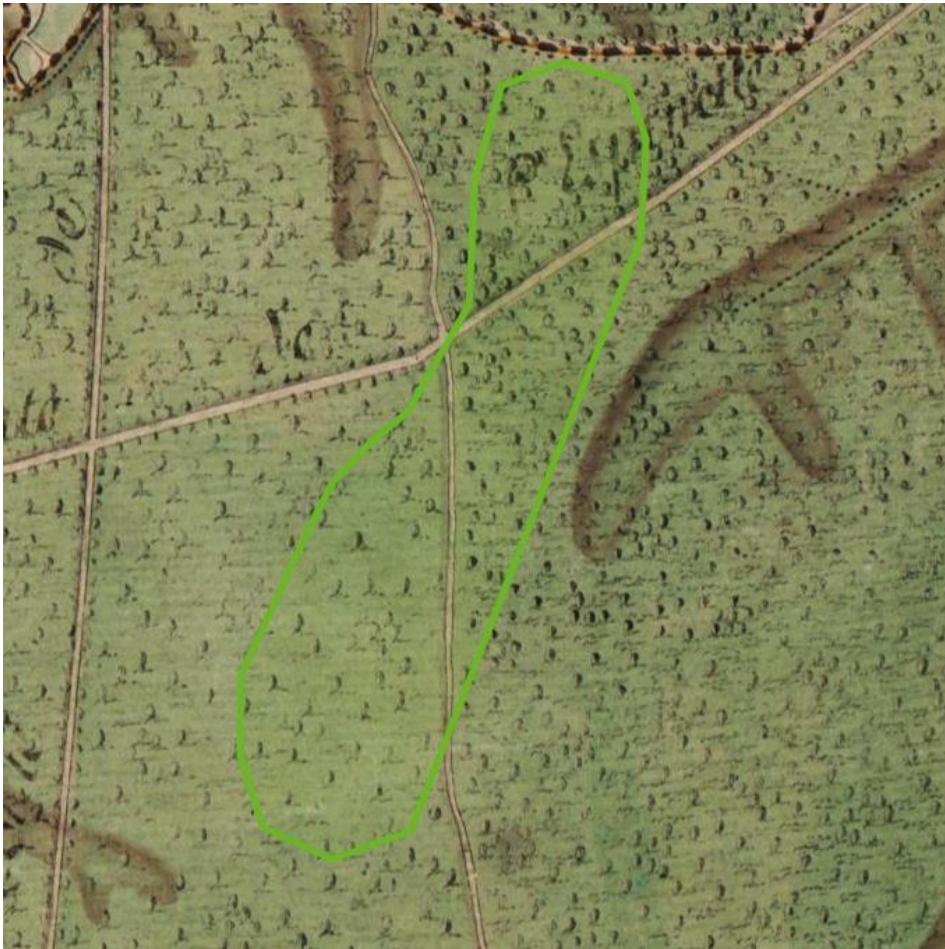


2021



# Zoniënwood

1775



2021

